



Le contexte de déplacement au Mali reste complexe et fluide. Des mouvements de personnes déplacées résidant actuellement dans les régions du sud vers les régions du nord continuent d'être signalés. Alors que certains ont indiqué être retournés définitivement, d'autres déplacés expliquent faire des allers-retours entre le lieu de déplacement et le lieu d'origine. De nouveaux déplacements continuent également d'être signalés, les conflits intercommunautaires, l'insécurité et les affrontements ou la perspective d'un éventuel affrontement entre groupes armés étant parmi les raisons évoquées pour justifier ces nouveaux déplacements.

Afin de répondre aux besoins des populations déplacées internes, rapatriées et retournées, la Commission Mouvement de Populations (CMP) recueille et analyse les informations sur les mouvements de populations à l'intérieur du Mali, afin de fournir un état complet des mouvements de populations et à la demande de ses partenaires. Les membres de la Commission sont : la Direction Générale de la Protection Civile (Ministère de la sécurité intérieure), UNHCR, OCHA, PAM, UNICEF, ACTED, NRC, DRC, Handicap International, Solidarités International, CRS, OIM, et DNDS. Plusieurs autres entités participent régulièrement aux rencontres de la Commission.

Résumé : A la date du 31 Août 2018, les partenaires de la CMP ont comptabilisé **68 880** rapatriés, ce qui correspond à une augmentation de **1 460** personnes par rapport aux données de Juillet 2018 (**67 420** Rapatriés). En parallèle, **69 993** personnes déplacées internes (**12 951** ménages), **526 505** personnes retournées ont été enregistrés par les équipes de la DNDS et **139 839** réfugiés¹ maliens dans les pays limitrophes par l'UNHCR.

Tableau I : Rapatriés au Mali

| Ancien Pays d'accueil | Algérie | Burkina Faso | Ghana | Guinee | Mauritanie | Niger | Nigeria | Togo | Tunisie | Grand Total |
|-----------------------|--------------|---------------|-----------|-----------|---------------|---------------|-----------|-----------|-----------|---------------|
| Région | Individus | Individus | Individus | Individus | Individus | Individus | Individus | Individus | Individus | Individus |
| Bamako | 132 | 341 | | | | 31 | 12 | | | 516 |
| Gao | 2 378 | 7 233 | | | | 77 | 6 449 | 1 | 1 | 16 139 |
| Kidal | 1 936 | 48 | | | | 8 | 6 | | | 1 998 |
| Koulikoro | 65 | 123 | | | | 27 | 1 | | | 216 |
| Menaka | 287 | 19 | | | | 9 | 12 840 | | | 13 155 |
| Mopti | | 3 630 | | | | 719 | 4 | | | 4 353 |
| Segou | | 104 | 1 | | | 986 | 31 | | | 1 122 |
| SÉGOU | | 1 | | | | | | | | 1 |
| Tombouctou | 2 998 | 13 256 | | 2 | | 14 737 | 381 | 6 | | 31 380 |
| Grand Total | 7 796 | 24 755 | 1 | 2 | 16 594 | 19 724 | 1 | 6 | 1 | 68 880 |

Source : DNDS

Ce tableau confirme la tendance au retour des réfugiés observée depuis déjà plusieurs mois dans un contexte marqué par la signature par toutes les parties de l'Accord pour la Paix et la Réconciliation au Mali issu du processus d'Alger, la signature des accords tripartites Mali- Niger-HCR, Mali-Burkina-HCR et Mali-Mauritanie- HCR pour le rapatriement volontaire des Réfugiés maliens.

¹ <http://data.unhcr.org/SahelSituation/country.php?id=501>

Tableau II : Personnes déplacées internes au Mali

| Régions | Ménages | Nb individus | Taille moyenne du ménage | % Ménages | % Individus | Source | Date de mise à jour |
|--------------|---------------|---------------|--------------------------|-------------|-------------|----------|---------------------|
| Bamako | 547 | 3 023 | 6 | 4% | 4% | DNDS/OIM | août-18 |
| Kayes | 3 | 14 | 5 | 0% | 0% | DNDS/OIM | janv-18 |
| Koulikoro | 182 | 1 048 | 6 | 1% | 1% | DNDS/OIM | août-18 |
| Mopti | 2 534 | 15 773 | 6 | 20% | 23% | DNDS/OIM | août-18 |
| Ségou | 1 446 | 7 726 | 5 | 11% | 11% | DNDS/OIM | mai-18 |
| Sikasso | 26 | 103 | 4 | 0% | 0% | DNDS/OIM | mai-18 |
| Gao | 2 032 | 9 754 | 5 | 17% | 15% | DNDS/OIM | août-18 |
| Ménaka | 2 742 | 12 543 | 5 | 20% | 17% | DNDS/OIM | mai-18 |
| Kidal | 59 | 313 | 5 | 0% | 0% | DNDS/OIM | févr-18 |
| Tombouctou | 3 380 | 19 696 | 6 | 26% | 28% | DNDS/OIM | août-18 |
| TOTAL | 12 951 | 69 993 | 5 | 100% | 100% | DNDS/OIM | août-18 |

Le tableau ci-dessus fournit les données des personnes déplacées internes à la suite du conflit de 2012 à juin 2018 et aux conflits inter communautaires et les violences variées notamment dans les régions de Ségou, Mopti, Tombouctou et Ménaka, ont conduit à de nouveaux mouvements forcés de populations (parfois sur une courte durée).

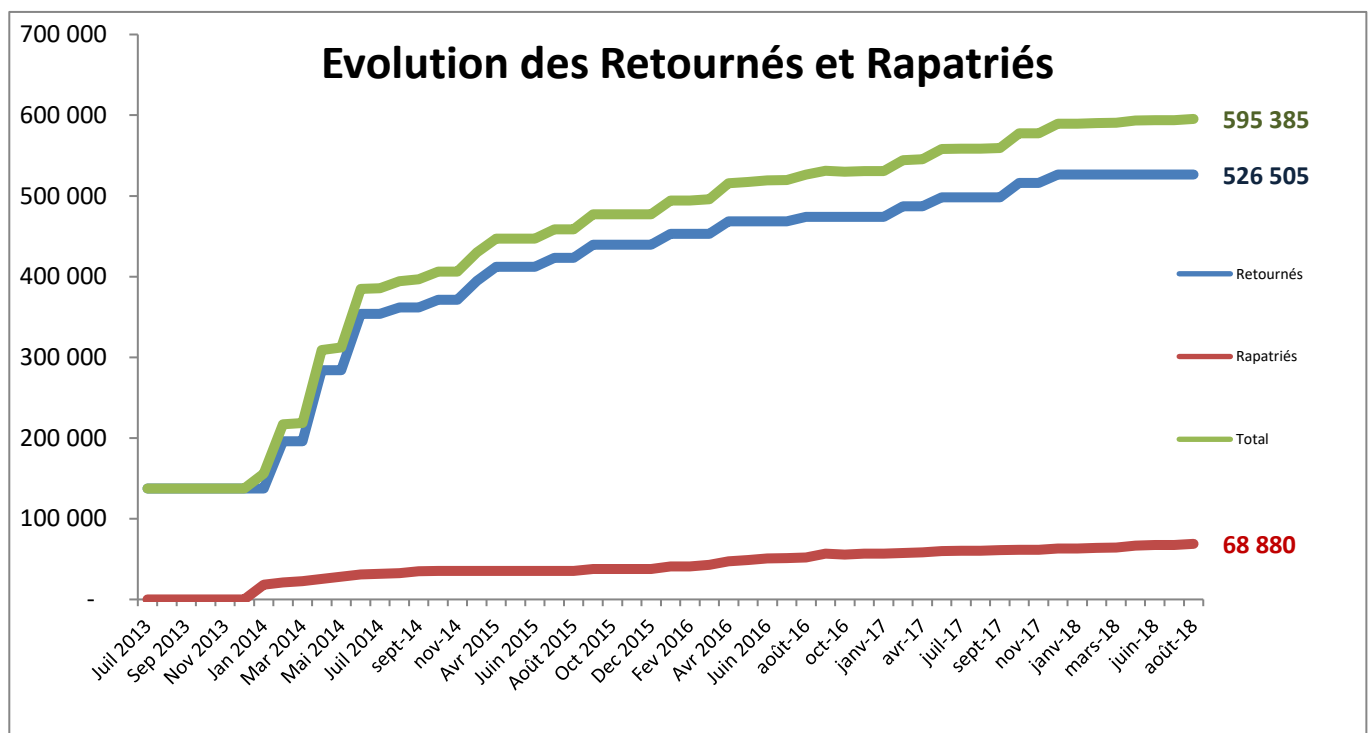
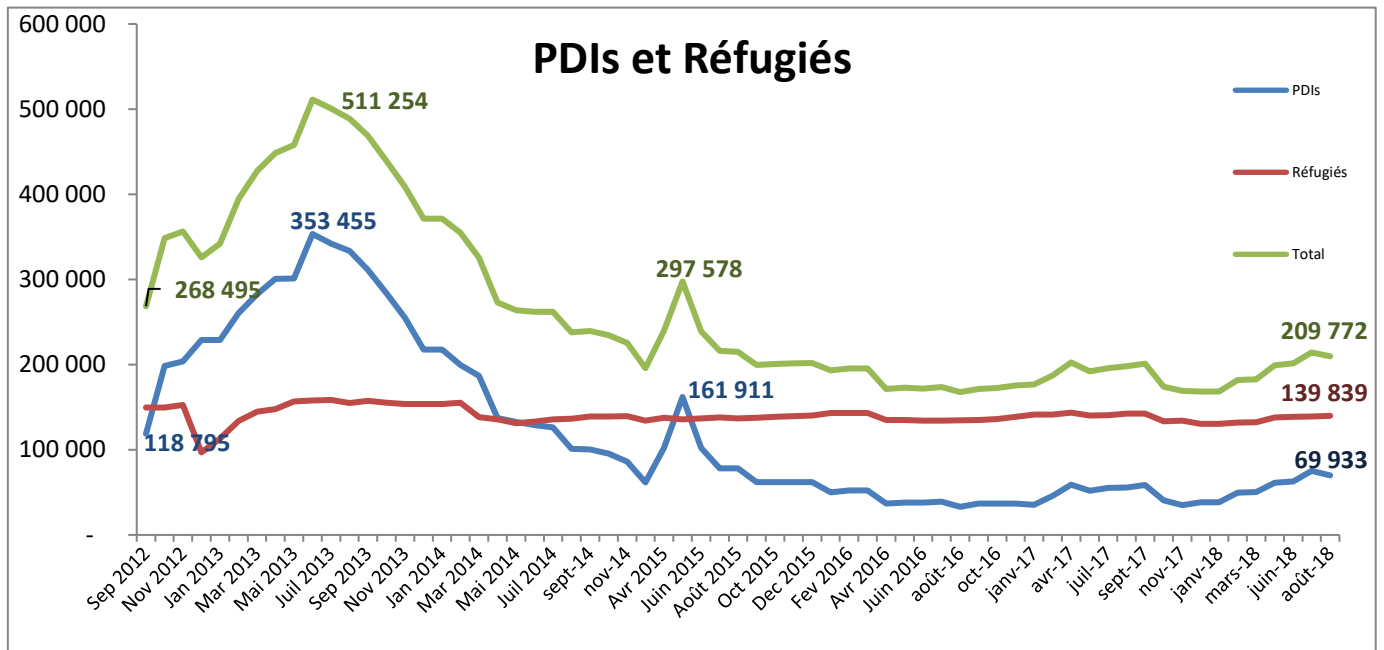
Tableau IV : Réfugiés - Estimation du nombre de réfugiés maliens

| Pays d'asile | Nombre de réfugiés | Date de mise à jour |
|--------------|--------------------|---------------------|
| Mauritanie | 57 144 | 31 Août 2018 |
| Niger | 58 304 | 31 Août 2018 |
| Burkina Faso | 24 391 | 30 Juillet 2018 |
| Total | 139 839 | 31 Août 2018 |

Source : <https://data2.unhcr.org/en/situations/malisituation> (consulté le 13 Septembre 2018).

Les données ci-dessus concernant les populations réfugiées et font référence à trois pays d'asiles principaux : Burkina Faso, Mauritanie et Niger à la suite des crises de 2012 à 2018. Ces données sont fournies par le Haut-Commissariat des Nations Unies pour les Réfugiés (UNHCR).




Evolution du nombre de personnes déplacées internes, réfugiées et retournés, rapatriés (septembre 2012- Août 2018)



Annexe

EVOLUTION DES CHIFFRES PAR RAPPORT AU RAPPORT PRECEDENT

| Catégorie | Région | Juillet 2018 | | Août 2018 | | Ecart | | | |
|-----------|--------------|--------------|----------------|----------------|----------------|----------------|-----------|---------------|---------|
| | | Ménages | Individus | Ménages | Individus | Ménages | Individus | | |
| PDI's | Bamako | 524 | 2 901 | 547 | 3 023 | ↑ | 23 | ↑ | 122 |
| | Kayes | 3 | 14 | 3 | 14 | → | 0 | → | 0 |
| | Koulikoro | 194 | 1 099 | 182 | 1 048 | ↓ | -12 | ↓ | -51 |
| | Mopti | 1 902 | 12 128 | 2 534 | 15 773 | ↑ | 632 | ↑ | 3 645 |
| | Ségou | 1 446 | 7 726 | 1 446 | 7 726 | → | 0 | → | 0 |
| | Sikasso | 26 | 103 | 26 | 103 | → | 0 | → | 0 |
| | Gao | 1 762 | 7 978 | 2 032 | 9 754 | ↑ | 270 | ↑ | 1 776 |
| | Menaka | 2 612 | 11 763 | 2 742 | 12 543 | ↑ | 130 | ↑ | 780 |
| | Kidal | 59 | 313 | 59 | 313 | → | 0 | → | 0 |
| | Tombouctou | 7 482 | 31 326 | 3 380 | 19 696 | ↓ | -4 102 | ↓ | -11 630 |
| | TOTAL | | 16 010 | 75 351 | 12 951 | 69 993 | ↓ | -3 059 | ↓ |
| Retournés | Bamako | 0 | 0 | 0 | 0 | → | 0 | → | 0 |
| | Kayes | 0 | 0 | 0 | 0 | → | 0 | → | 0 |
| | Koulikoro | 0 | 0 | 0 | 0 | → | 0 | → | 0 |
| | Mopti | 8 630 | 41 108 | 8 630 | 41 108 | → | 0 | → | 0 |
| | Ségou | 369 | 3 073 | 369 | 3 073 | → | 0 | → | 0 |
| | Sikasso | 0 | 0 | 0 | 0 | → | 0 | → | 0 |
| | Gao | 29 992 | 143 880 | 29 992 | 143 880 | → | 0 | → | 0 |
| | Menaka | 15 615 | 62 276 | 15 615 | 62 276 | → | 0 | → | 0 |
| | Kidal | 547 | 2 184 | 547 | 2 184 | → | 0 | → | 0 |
| | Tombouctou | 58 443 | 273 984 | 58 443 | 273 984 | → | 0 | → | 0 |
| | TOTAL | | 113 596 | 526 505 | 113 596 | 526 505 | → | 0 | → |
| Rapatriés | Bamako | 169 | 516 | 169 | 516 | → | 0 | → | 0 |
| | Kayes | 0 | 0 | 0 | 0 | → | 0 | → | 0 |
| | Koulikoro | 84 | 216 | 84 | 216 | → | 0 | → | 0 |
| | Mopti | 1 505 | 4 330 | 1 512 | 4 353 | ↑ | 7 | ↑ | 23 |
| | Ségou | 404 | 1 122 | 405 | 1 123 | ↑ | 1 | ↑ | 1 |
| | Sikasso | 0 | 0 | 0 | 0 | → | 0 | → | 0 |
| | Gao | 4 801 | 15 921 | 4 849 | 16 139 | ↑ | 48 | ↑ | 218 |
| | Menaka | 2 817 | 12 547 | 2 947 | 13 155 | ↑ | 130 | ↑ | 608 |
| | Kidal | 402 | 1 975 | 406 | 1 998 | ↑ | 4 | ↑ | 23 |
| | Tombouctou | 9 707 | 30 793 | 9 899 | 31 380 | ↑ | 192 | ↑ | 587 |
| | TOTAL | | 19 889 | 67 420 | 20 271 | 68 880 | ↑ | 382 | ↑ |

LEGENDE
 Augmentation
 Stagnation
 Diminution

REPARTITION DES PDI_s PAR SEXE ET PAR TRANCHE D'ÂGE

| Enfants (0-17 ans) | | | Adultes (18 -59as) | | | Personne âgée (59ans et plus) | | | TOTAL |
|--------------------|---------|--------|--------------------|--------|--------|-------------------------------|--------|-------|--------|
| Filles | Garçons | Total | Femmes | Hommes | Total | Femmes | Hommes | Total | |
| 20 998 | 16 098 | 37 096 | 16 098 | 14 699 | 30 797 | 1400 | 700 | 2 100 | 69 993 |
| 30% | 23% | 53% | 23% | 21% | 44% | 2% | 1% | 3% | 100% |

REPARTITION DES PDI_s RETOURNEES PAR SEXE ET PAR TRANCHE D'ÂGE

| Enfants (0-17 ans) | | | Adultes (18 -59as) | | | Personne âgée (59ans et plus) | | | TOTAL |
|--------------------|---------|---------|--------------------|---------|---------|-------------------------------|--------|--------|---------|
| Filles | Garçons | Total | Femmes | Hommes | Total | Femmes | Hommes | Total | |
| 157 952 | 121 096 | 279 048 | 121 096 | 110 566 | 231 662 | 10530 | 5265 | 15 795 | 526 505 |
| 30% | 23% | 53% | 23% | 21% | 44% | 2% | 1% | 3% | 100% |

REPARTITION DES RAPATRIES PAR SEXE ET PAR TRANCHE D'ÂGE

| Enfants (0-17 ans) | | | Adultes (18 -59as) | | | Personne âgée (59ans et plus) | | | TOTAL |
|--------------------|---------|--------|--------------------|--------|--------|-------------------------------|--------|-------|--------|
| Filles | Garçons | Total | Femmes | Hommes | Total | Femmes | Hommes | Total | |
| 20 664 | 15 842 | 36 506 | 15 842 | 14 465 | 30 307 | 1378 | 689 | 2 067 | 68 880 |
| 30% | 23% | 53% | 23% | 21% | 44% | 2% | 1% | 3% | 100% |

STATISTIQUE DES PDIS, RAPATRIÉS PAR REGION, CERCLE ET COMMUNE

| Régions - Cercles | PDis | | PDis Retournées | | Rapatriés | | Cumul PDis, Rapatriés et PDis Retournées | |
|-------------------|-------------|--------------|-----------------|--------------|-------------|-------------|--|--------------|
| | Ménages | Individus | Ménages | Individus | Ménages | Individus | Ménages | Individus |
| Bamako | 547 | 3023 | 0 | 0 | 169 | 516 | 716 | 3539 |
| Commune 1 | 117 | 798 | 0 | 0 | 10 | 32 | 127 | 830 |
| Commune 2 | 49 | 278 | 0 | 0 | 0 | 0 | 49 | 278 |
| Commune 3 | 122 | 788 | 0 | 0 | 0 | 0 | 122 | 788 |
| Commune 4 | 91 | 386 | 0 | 0 | 3 | 16 | 94 | 402 |
| Commune 5 | 97 | 391 | 0 | 0 | 3 | 10 | 100 | 401 |
| Commune 6 | 71 | 382 | 0 | 0 | 153 | 458 | 224 | 840 |
| Kayes | 3 | 14 | 0 | 0 | 0 | 0 | 3 | 14 |
| Diema | 1 | 5 | 0 | 0 | 0 | 0 | 1 | 5 |
| Kayes | 2 | 9 | 0 | 0 | 0 | 0 | 2 | 9 |
| Koulikoro | 182 | 1048 | 0 | 0 | 84 | 216 | 266 | 1264 |
| Dioila | 0 | 0 | 0 | 0 | 2 | 8 | 2 | 8 |
| Kati | 173 | 1 015 | 0 | 0 | 82 | 208 | 255 | 1223 |
| Koulikoro | 9 | 33 | 0 | 0 | 0 | 0 | 9 | 33 |
| Mopti | 2534 | 15773 | 8630 | 41108 | 1512 | 4353 | 12676 | 61234 |

| Régions - Cercles | PDIs | | PDIs Retournées | | Rapatriés | | Cumul PDIs, Rapatriés et PDIs Retournées | |
|----------------------|--------------|---------------|-----------------|----------------|--------------|---------------|--|----------------|
| | Ménages | Individus | Ménages | Individus | Ménages | Individus | Ménages | Individus |
| Bandiagara | 185 | 2250 | 489 | 3 374 | 1 | 4 | 675 | 5 628 |
| Bankass | 839 | 4884 | 0 | 0 | 0 | 0 | 839 | 4884 |
| Djenne | 8 | 14 | 0 | 0 | 0 | 0 | 8 | 14 |
| Douentza | 19 | 68 | 4 779 | 25 896 | 1207 | 3 540 | 6 005 | 29 504 |
| Koro | 802 | 6048 | 0 | 0 | 16 | 46 | 818 | 6094 |
| Mopti | 366 | 1069 | 1 782 | 4 524 | 60 | 157 | 2 208 | 5 750 |
| Tenenkou | 309 | 1 397 | 1 006 | 3 977 | 90 | 210 | 1 405 | 5 584 |
| Youwarou | 6 | 43 | 574 | 3 337 | 138 | 396 | 718 | 3 776 |
| Ségou | 1446 | 7726 | 369 | 3073 | 405 | 1123 | 2220 | 11922 |
| Bla | 0 | 0 | 0 | 0 | 0 | 0 | 0 | 0 |
| Macina | 186 | 865 | 38 | 167 | 0 | 0 | 224 | 1032 |
| Niono | 1057 | 6109 | 331 | 2906 | 351 | 984 | 1739 | 9 999 |
| San | 51 | 211 | 0 | 0 | 3 | 5 | 54 | 216 |
| Ségou | 152 | 541 | 0 | 0 | 51 | 134 | 203 | 675 |
| Sikasso | 26 | 103 | 0 | 0 | 0 | 0 | 26 | 103 |
| Koutiala | 7 | 17 | 0 | 0 | 0 | 0 | 7 | 17 |
| Sikasso | 19 | 86 | 0 | 0 | 0 | 0 | 19 | 86 |
| Gao | 2 032 | 9 754 | 29 992 | 143 880 | 4 849 | 16 139 | 36 873 | 169 773 |
| Ansongo | 215 | 1019 | 13 059 | 65 304 | 1000 | 3 837 | 14 274 | 70 160 |
| Bourem | 811 | 3 851 | 5 750 | 28 678 | 408 | 1 503 | 6 969 | 34 032 |
| Gao | 1 006 | 4 884 | 11 183 | 49 898 | 3 441 | 10 799 | 15 630 | 65 581 |
| Menaka | 2 742 | 12 543 | 15 615 | 62 276 | 2 947 | 13 155 | 21 304 | 87 974 |

| Régions - Cercles | PDIs | | PDIs Retournées | | Rapatriés | | Cumul PDIs, Rapatriés et PDIs Retournées | |
|----------------------|---------------|---------------|-----------------|----------------|---------------|---------------|--|----------------|
| | Ménages | Individus | Ménages | Individus | Ménages | Individus | Ménages | Individus |
| Anderamboukane | 402 | 2 073 | 5 677 | 24 318 | 1 640 | 7 452 | 7 719 | 33 843 |
| Inekar | 207 | 826 | 2 442 | 8 857 | 87 | 441 | 2 736 | 10 124 |
| Menaka | 1679 | 7 483 | 5 213 | 20 928 | 1 219 | 5 261 | 8 111 | 33 672 |
| Tidermene | 454 | 2 161 | 2 283 | 8 173 | 1 | 1 | 2 738 | 10 335 |
| Kidal | 59 | 313 | 547 | 2184 | 406 | 1998 | 1012 | 4495 |
| Abeibara | 12 | 59 | 97 | 385 | 0 | 0 | 109 | 444 |
| Kidal | 26 | 131 | 323 | 1 280 | 151 | 729 | 500 | 2 140 |
| Tessalit | 21 | 123 | 114 | 466 | 255 | 1 269 | 390 | 1 858 |
| TinEssako | 0 | 0 | 13 | 53 | 0 | 0 | 13 | 53 |
| Tombouctou | 3 380 | 19 696 | 58 443 | 273 984 | 9 899 | 31 380 | 71 722 | 325 060 |
| Dire | 99 | 531 | 6 287 | 23 628 | 861 | 2 473 | 7 247 | 26 632 |
| Goundam | 706 | 4 222 | 6 578 | 32 081 | 1 442 | 3 940 | 8 726 | 40 243 |
| Gourma Rharous | 1580 | 4 424 | 17 653 | 89 649 | 2 956 | 10 384 | 22 189 | 104 457 |
| Niafunke | 73 | 203 | 7 943 | 46 507 | 1 456 | 3 874 | 9 472 | 50 584 |
| Tombouctou | 922 | 10 316 | 19 982 | 82 119 | 3 184 | 10 709 | 24 088 | 103 144 |
| Total général | 12 951 | 69 993 | 113 596 | 526 505 | 20 271 | 68 880 | 146 818 | 665 378 |

